



PEMERINTAH PROVINSI KALIMANTAN BARAT DINAS PERKEBUNAN DAN PETERNAKAN

Jalan M. Hambal No. 3 Telepon / Fax. (0561) 766038
E-mail disbunnak@kalbarprov.go.id, Website <https://disbunnak.kalbarprov.go.id>

PONTIANAK

Kode Pos 78121

BERITA ACARA RAPAT PENETAPAN INDEKS "K" DAN HARGA TBS KELAPA SAWIT PRODUKSI PEKEBUN KALIMANTAN BARAT PERIODE I BULAN MARET 2023

Berdasarkan hasil Rapat Tim Penetapan Harga TBS Kelapa Sawit Produksi Pekebun Kalimantan Barat Periode I Bulan Maret 2023, pada Hari Selasa Tanggal 7 Maret 2023, yang diikuti unsur Pemda Provinsi, Pemda Kabupaten, Perusahaan Kelapa Sawit (PKS) dan utusan kelembagaan pekebun maka disepakati dan ditetapkan sebagai berikut:

- Harga CPO = Rp. 12,190.41 (tidak termasuk PPN)
Harga Kernel = Rp. 5,890.95 (tidak termasuk PPN)
- Faktor Indeks "K" = 89.74%

Maka diperoleh patokan harga TBS Kelapa Sawit produksi pekebun Kalimantan Barat pada keadaan tanaman umur 3 tahun sampai 9 tahun, 10 s.d 20 tahun dan 21 tahun sampai 25 tahun, sebagai berikut:

Rumus Harga TBS (HTBS) = $K ((H \text{ CPO} \times R \text{ CPO}(\text{tab}) + H \text{ IS} \times R \text{ IS}(\text{tab}))$

Harga Umur 3 Thn	=	89.74% {(15.91% x Rp. 12,190.41) + (3.99% x Rp. 5,890.95)}	=	Rp. 1,951.44
Harga Umur 4 Thn	=	89.74% {(17.16% x Rp. 12,190.41) + (4.06% x Rp. 5,890.95)}	=	Rp. 2,091.88
Harga Umur 5 Thn	=	89.74% {(18.45% x Rp. 12,190.41) + (4.18% x Rp. 5,890.95)}	=	Rp. 2,239.35
Harga Umur 6 Thn	=	89.74% {(19.03% x Rp. 12,190.41) + (4.31% x Rp. 5,890.95)}	=	Rp. 2,309.67
Harga Umur 7 Thn	=	89.74% {(19.69% x Rp. 12,190.41) + (4.51% x Rp. 5,890.95)}	=	Rp. 2,392.44
Harga Umur 8 Thn	=	89.74% {(20.39% x Rp. 12,190.41) + (4.54% x Rp. 5,890.95)}	=	Rp. 2,470.61
Harga Umur 9 Thn	=	89.74% {(20.78% x Rp. 12,190.41) + (4.55% x Rp. 5,890.95)}	=	Rp. 2,513.80
Harga Umur 10 s.d 20 Thn	=	89.74% {(21.47% x Rp. 12,190.41) + (5.09% x Rp. 5,890.95)}	=	Rp. 2,617.83
Harga Umur 21 Thn	=	89.74% {(21.00% x Rp. 12,190.41) + (5.13% x Rp. 5,890.95)}	=	Rp. 2,568.53
Harga Umur 22 Thn	=	89.74% {(20.88% x Rp. 12,190.41) + (5.14% x Rp. 5,890.95)}	=	Rp. 2,555.93
Harga Umur 23 Thn	=	89.74% {(20.29% x Rp. 12,190.41) + (5.14% x Rp. 5,890.95)}	=	Rp. 2,491.39
Harga Umur 24 Thn	=	89.74% {(19.48% x Rp. 12,190.41) + (5.14% x Rp. 5,890.95)}	=	Rp. 2,402.78
Harga Umur 25 Thn	=	89.74% {(18.72% x Rp. 12,190.41) + (5.14% x Rp. 5,890.95)}	=	Rp. 2,319.64

- Patokan harga tersebut diatas berlaku untuk Periode I Bulan Maret 2023

(Untuk Pembayaran Periode Tanggal 01 s/d 07 Maret 2023)

- Hasil Kesepakatan Rapat:
 - PT. GKG, PT. BPK, PT. ANI, tidak diikutkan dalam perhitungan harga TBS untuk komponen CPO, karena harga CPO perusahaan tersebut 2.5% diatas dari harga rata-rata Kalbar.
 - tidak ada harga CPO Perusahaan berada dibawah 2.5% dari harga rata-rata Kalbar.
 - PT. BRU, PT. BHD, PT. ASP, PT. BPK, PT. RWK, PT. UAI, PT. BTL, tidak diikutkan dalam perhitungan harga TBS untuk komponen IS, karena harga IS perusahaan tersebut 2.5% diatas dari harga rata-rata Kalbar.
 - PT. KSP, PT. SDK, PT. ALM & KGP, PT. GKM, PT. FSL, tidak diikutkan dalam perhitungan harga TBS untuk komponen IS, karena harga IS perusahaan tersebut 2.5% dibawah dari harga rata-rata Kalbar.
- Penetapan harga TBS mulai Periode II September 2018, menggunakan rendemen tabel berdasarkan Keputusan Gubernur Kalimantan Barat Nomor 442/DISBUN/2018, tanggal 7 Agustus 2018.

Demikian Berita Acara Rapat Penetapan Harga TBS Kelapa Sawit Produksi Pekebun Provinsi Kalimantan Barat Periode I Bulan Maret 2023 dibuat untuk dipergunakan sebagaimana mestinya.








PONTIANAK, 07 Maret 2023

TIM PENETAPAN HARGA TBS KELAPA SAWIT PRODUKSI PEKEBUN
PROVINSI KALIMANTAN BARAT

PEMDA PROVINSI DAN KABUPATEN

PERUSAHAAN

<u>Instansi dan Nama</u>	<u>Tanda Tangan</u>	<u>Perusahaan</u>	<u>Tanda Tangan</u>
1. Biro Perekonomian Setda Kalbar <i>Dharmawan</i>	<i>Beng</i>	1. PTP Nusantara XIII <i>Risenda Teguh Bp</i>	<i>[Signature]</i>
2. Disbunak Provinsi		2. PT. Kalimantan Sanggar Pusaka PT. Sinar Dinamika Kapuas PT. Bonti Permai Jayaraya	
3. Disperindag dan ESDM Provinsi		3. Gunajaya Karya Gemilang <i>EKO PRAYITNO</i>	<i>[Signature]</i> <i>Eko</i>
4. Bagian Perekonomian Pemda Kab. Sanggau		4. Bumi Raya Utama	
5. Disbun Kab. Landak		5. PT. Multi Prima Entakai <i>Gunawan</i>	<i>[Signature]</i>
6. Dis Pangan, Tan, dan Perkebunan Kab. Bengkayang		6. PT. Bintang Harapan Desa	
7. Dis Pertanian Tan. Pangan dan Perikanan Kab. Mempawah		7. PT. Mitra Inti Sejati Plantation	
8. Dis Perkebunan dan Peternakan Kab. Sanggau		8. PT. Harapan Sawit Lestari	
9. Distanbun Kab. Kayong Utara <i>Suhardi S</i>	<i>A</i>	9. PT. Polyplant Sejahtera	
10. Dis Pertanian dan Perkebunan Kab. Sintang		10. PT. Sedjahtera Indo Agro	
11. Dis Pertanian, Peternakan dan Perkebunan Kab. Ketapang		11. PT. Agrina Sawit Perdana	
12. Dis Perkebunan Kab. Kubu Raya <i>Siti Simatun, S.kut</i>	<i>[Signature]</i>	12. PT. Bumi Pratama Khatulistiwa <i>Bambang S</i>	<i>[Signature]</i>
13. Dis Pertanian dan Ketahanan Pangan Kab. Sambas		13. PT. Tintin Boyok Sawit Makmur <i>Donny P. Sirait</i>	<i>[Signature]</i>



Instansi dan Nama		Tanda Tangan	Perusahaan	Tanda Tangan
14.	Dis Pangan dan Perkebunan Kab. Melawi		14. PT. Permata Hijau Sarana Gunawan	
15.	Dis Pertanian dan Pangan Kab. Kapuas Hulu		15. PT. Agro Lestari Mandiri dan PT. Kencana Graha Permai Umi Dewi Asti	
16.	Dis Ketahanan Pangan, Pertanian dan Perikanan Kab. Sekadau		16. PT. Global Kalimantan Makmur INDRA	
17.	Gabungan Pengusaha Perkebunan Indonesia (GPPI) Kalbar		17. PT. Sepanjang Intisurya Mulia	
18.	Gabungan Pengusaha Kelapa Sawit Indonesia (GAPKI) Kalbar Gunawan		18. PT. Agro Palindo Sakti	
19.	Asosiasi Petani Kelapa Sawit Indonesia (APKASINDO) Kalbar		19. PT. Agro Nusa Investama	
20.	APKASINDO PERJUANG AN		20. PT. Rana Wastu Kencana	
21.	SADU Y KOP SINAR PAKA		21. PT. Fajar Saudara Kusuma	
22.			22. PT. Paramitra Internusa Pratama Umi Dewi Asti	
23.			23. PT. Riau Agrotama Plantation	
24.			24. PT. Buana Tunas Sejahtera	
25.			25. PT. Parna Agro Mas	
26.			26. PT. Bukit Palembang	
27.			27. PT. Usaha Agro Indonesia	

Instansi dan Nama

Tanda Tangan

Perusahaan

Tanda Tangan

28.			28. PT. Sumatera Makmur Lestari	
29.			29. PT. Sintang Agro Mandiri Gunawan	
30.			30. PT. Kapuasindo Palm Industry	
31.			31. PT. Sintang Raya Rara Aurelia	
32.			32. PT. Fajar Saudara Lestari	
33.			33. PT. Cipta Tumbuh Berbuah	
34.			34. PT. Sumatera Jaya Agro Lestari	
35.			35. PT. Grand Utama Mandiri	
36.			36. PT. Bumi Tata Lestari	
37.			37. PT. Sarana Esa Cipta	
38.			38. PT. Agro Abadi Cemerlang	
39.			39. PT. Perdana Sawit Plantation	

a.p. Ketua Tim Penetapan Harga Tandan Buah Segar (TBS) Kelapa Sawit
Produksi Pekebun Provinsi Kalimantan Barat,



EKA JULIANTI, SP

NIP. 19710701 199803 2 007

**KELOMPOK KERJA
TIM PENETAPAN HARGA TBS KELAPA SAWIT PRODUKSI PEKEBUN KALIMANTAN BARAT
PERIODE I MARET 2023**

I. HARGA CPO

No.	Nama Perusahaan	Harga CPO Excl. PPn (Rp/Kg)	Volume Penjualan(Kg)	Jumlah Nilai Penjualan(Rp)
1	2	3	4	5
1	PT. PERKEBUNAN NUSANTARA XIII	12,199.43	3,500,000	42,698,000,000
2	PT. KALIMANTAN SANGGAR PUSAKA	-	-	-
3	PT. SINAR DINAMIKA KAPUAS	-	-	-
4	PT. BONTI PERMAI JAYARAYA	12,200.00	2,000,000	24,400,000,000
5	PT. GUNAJAYA KARYA GEMILANG	-	-	-
6	PT. BUMI RAYA UTAMA GROUP	-	-	-
7	PT. MULTI PRIMA ENTAKAI	12,148.00	2,500,000	30,370,000,000
8	PT. BINTANG HARAPAN DESA	12,300.00	2,000,000	24,600,000,000
9	PT. MITRA INTI SEJATI PLANTATION	-	-	-
10	PT. HARAPAN SAWIT LESTARI	12,219.00	8,000,000	97,752,000,000
11	PT. POLYPLANT SEJAHTERA	12,216.65	10,000,000	122,166,500,000
12	PT. SEDJAHTERA INDO AGRO	-	-	-
13	PT. AGRINA SAWIT PERDANA	-	-	-
14	PT. BUMI PRATAMA KHATULISTIWA	-	-	-
15	PT. TINTIN BOYOK SAWIT MAKMUR	12,056.00	1,000,000	12,056,000,000
16	PT. PERMATA HIJAU SARANA	12,148.00	1,500,000	18,222,000,000
17	PT. AGRO LESTARI MANDIRI & PT. KGP	-	-	-
18	PT. GLOBAL KALIMANTAN MAKMUR	11,961.80	1,000,000	11,961,800,000
19	PT. SEPANJANG INTI SURYA MULIA	-	-	-
20	PT. AGRO PALINDO SAKTI	12,515.00	100,000	1,251,500,000
21	PT. AGRO NUSA INVESTAMA	-	-	-
22	PT. RANA WASTU KENCANA	-	-	-
23	PT. FAJAR SAUDARA KUSUMA	12,490.00	450,000	5,620,500,000
24	PT. PARAMITRA INTERNUSA PRATAMA	-	-	-
25	PT. RIAU AGROTAMA PLANTATION	-	-	-
26	PT. BUANA TUNAS SEJAHTERA	-	-	-
27	PT. PARNA AGRO MAS	-	-	-
28	PT. BUKIT PALEM	-	-	-
29	PT. USAHA AGRO INDONESIA	-	-	-
30	PT. SUMATERA MAKMUR LESTARI	-	-	-
31	PT. SINTANG AGRO MANDIRI	12,148.00	4,000,000	48,592,000,000
32	PT. KAPUASINDO PALM INDUSTRY	-	-	-
33	PT. SINTANG RAYA	-	-	-
34	PT. FAJAR SAUDARA LESTARI	12,125.00	1,400,000	16,975,000,000
35	PT. SUMATERA JAYA AGRO LESTARI	-	-	-
36	PT. GRAND UTAMA MANDIRI	12,056.00	1,000,000	12,056,000,000
37	PT. BUMI TATA LESTARI	-	-	-
38	PT. AGRO ABADI CEMERLANG	-	-	-
39	PT. PERDANA SAWIT PLANTATION	-	-	-
JUMLAH/RATA-RATA		12,190.41	38,450,000	468,721,300,000

II. HARGA INTI SAWIT

No.	Nama Perusahaan	Harga PK Excl. PPn (Rp/Kg)	Volume Penjualan(Kg)	Jumlah Nilai Penjualan(Rp)
1	2	3	4	5
1	PT. PERKEBUNAN NUSANTARA XIII	-	-	-
2	PT. KALIMANTAN SANGGAR PUSAKA	-	-	-
3	PT. SINAR DINAMIKA KAPUAS	-	-	-
4	PT. BONTI PERMAI JAYARAYA	-	-	-
5	PT. GUNAJAYA KARYA GEMILANG	5,877.00	2,000,000	11,754,000,000
6	PT. BUMI RAYA UTAMA GROUP	-	-	-
7	PT. MULTI PRIMA ENTAKAI	-	-	-
8	PT. BINTANG HARAPAN DESA	-	-	-
9	PT. MITRA INTI SEJATI PLANTATION	-	-	-
10	PT. HARAPAN SAWIT LESTARI	-	-	-
11	PT. POLYPLANT SEJAHTERA	-	-	-
12	PT. SEDJAHTERA INDO AGRO	-	-	-
13	PT. AGRINA SAWIT PERDANA	-	-	-
14	PT. BUMI PRATAMA KHATULISTIWA	-	-	-
15	PT. TINTIN BOYOK SAWIT MAKMUR	-	-	-
16	PT. PERMATA HIJAU SARANA	-	-	-
17	PT. AGRO LESTARI MANDIRI & PT. KGP	-	-	-
18	PT. GLOBAL KALIMANTAN MAKMUR	-	-	-
19	PT. SEPANJANG INTI SURYA MULIA	-	-	-
20	PT. AGRO PALINDO SAKTI	5,854.00	75,000	439,050,000
21	PT. AGRO NUSA INVESTAMA	5,956.00	125,000	744,500,000
22	PT. RANA WASTU KENCANA	-	-	-
23	PT. FAJAR SAUDARA KUSUMA	5,925.00	80,000	474,000,000
24	PT. PARAMITRA INTERNUSA PRATAMA	-	-	-
25	PT. RIAU AGROTAMA PLANTATION	-	-	-
26	PT. BUANA TUNAS SEJAHTERA	-	-	-
27	PT. PARNA AGRO MAS	-	-	-
28	PT. BUKIT PALEM	-	-	-
29	PT. USAHA AGRO INDONESIA	-	-	-
30	PT. SUMATERA MAKMUR LESTARI	-	-	-
31	PT. SINTANG AGRO MANDIRI	-	-	-
32	PT. KAPUASINDO PALM INDUSTRY	-	-	-
33	PT. SINTANG RAYA	5,990.00	200,000	1,198,000,000
34	PT. FAJAR SAUDARA LESTARI	-	-	-
35	PT. SUMATERA JAYA AGRO LESTARI	-	-	-
36	PT. GRAND UTAMA MANDIRI	-	-	-
37	PT. BUMI TATA LESTARI	-	-	-
38	PT. AGRO ABADI CEMERLANG	-	-	-
39	PT. PERDANA SAWIT PLANTATION	-	-	-
JUMLAH/RATA-RATA		5,890.95	2,480,000	14,609,550,000

III. HIMPUNAN INDEKS "K" = 89.74%

IV. HARGA TANDAN BUAH SEGAR (TBS)

No.	Keadaan Umur Tanaman	Harga TBS Per Kilogram (Rp)
1	2	3
1	Umur Tanaman 3 Tahun	1,951.44
2	Umur Tanaman 4 Tahun	2,091.88
3	Umur Tanaman 5 Tahun	2,239.35
4	Umur Tanaman 6 Tahun	2,309.67
5	Umur Tanaman 7 Tahun	2,392.44
6	Umur Tanaman 8 Tahun	2,470.61
7	Umur Tanaman 9 Tahun	2,513.80
8	Umur Tanaman 10 s/d 20 Tahun	2,617.83
9	Umur Tanaman 21 Tahun	2,568.53
10	Umur Tanaman 22 Tahun	2,555.93
11	Umur Tanaman 23 Tahun	2,491.39
12	Umur Tanaman 24 Tahun	2,402.78
13	Umur Tanaman 25 Tahun	2,319.64

**REKAPITULASI INDEKS "K", HARGA CPO, HARGA INTI SAWIT
DAN HARGA TBS DI KALIMANTAN BARAT TAHUN 2023**

Bulan	Indeks "K" (%)	Harga CPO (Rp/Kg)	Harga Inti Sawit (Rp/Kg)	Harga TBS (Rp/Kg) Berdasarkan Umur Tanaman (Tahun)													Rata-rata Harga TBS (Rp/Kg)	Persentase Naik/Turun (%)	
				3	4	5	6	7	8	9	10-20	21	22	23	24	25		18	19
1	2	3	4	5	6	7	8	9	10	11	12	13	14	15	16	17	18	19	20
DES 2022 (II)	90.15	11,397.42	5,241.90	1,823.27	1,955.01	2,093.23	2,158.96	2,236.23	2,309.57	2,350.11	2,446.53	2,400.13	2,388.27	2,327.65	2,244.42	2,166.33	2,320.22	-	0.00
JAN 2023 (I)	89.57	11,063.27	5,549.35	1,774.91	1,902.25	2,036.05	2,099.98	2,175.33	2,246.18	2,285.33	2,380.54	2,335.96	2,324.56	2,266.10	2,185.83	2,110.52	2,257.78	Turun	2.69
JAN 2023 (II)	89.57	11,204.50	5,521.88	1,794.05	1,922.96	2,058.36	2,123.00	2,199.12	2,270.86	2,310.49	2,406.45	2,361.26	2,349.71	2,290.50	2,209.21	2,132.94	2,282.32	Naik	1.09
FEB 2023 (I)	89.57	11,010.87	5,135.78	1,752.66	1,879.16	2,011.90	2,075.09	2,149.38	2,219.80	2,258.72	2,351.61	2,307.10	2,295.72	2,237.53	2,157.65	2,082.69	2,230.22	Turun	2.28
FEB 2023 (II)	89.74	11,168.26	5,380.59	1,787.22	1,915.88	2,050.97	2,115.37	2,191.18	2,262.78	2,302.35	2,397.58	2,352.41	2,340.86	2,281.73	2,200.55	2,124.38	2,273.87	Naik	1.96
FEB 2023 (III)	89.74	11,305.26	5,317.13	1,804.51	1,934.67	2,071.27	2,136.31	2,212.82	2,285.26	2,325.31	2,421.08	2,375.30	2,363.61	2,303.75	2,221.57	2,144.47	2,296.12	Naik	0.98
FEB 2023 (IV)	89.74	11,965.23	5,807.90	1,916.31	2,054.18	2,198.95	2,268.00	2,349.29	2,426.02	2,468.42	2,570.65	2,522.27	2,509.91	2,446.56	2,359.58	2,277.98	2,438.03	Naik	6.18
MAR 2023 (I)	89.74	12,190.41	5,890.95	1,951.44	2,091.88	2,239.35	2,309.67	2,392.44	2,470.61	2,513.80	2,617.83	2,568.53	2,555.93	2,491.39	2,402.78	2,319.64	2,482.77	Naik	1.83
Selisih	0.00	225.18	83.05	35.12	37.70	40.40	41.67	43.15	44.59	45.38	47.18	46.26	46.02	44.83	43.20	41.66	44.74		

exl.TBS/Rekap Indeks "K", Harga CPO, Kernel, TBS Tahun 2023

Keterangan : Harga CPO, Inti Sawit, Indeks K serta harga TBS kelapa sawit umur 3 s.d 25 tahun dihitung dan ditetapkan oleh Tim Penetapan Harga Pembelian TBS Kelapa Sawit Produksi Pekebun Kalimantan Barat, berdasarkan Peraturan Menteri Pertanian Nomor 01/PERMENTAN/KB.120/1/2018, tanggal 02 Januari 2018, Peraturan Gubernur Kalimantan Barat Nomor 86 Tahun 2022, tanggal 10 November 2022, Surat Keputusan Gubernur Kalimantan Barat Nomor 32/DISBUNAK 2023, tanggal 2 Januari 2023 Surat Keputusan Sekretaris Daerah Kalimantan Barat Nomor 216/DISBUNAK/2023, tanggal 3 Januari 2023.