



# PEMERINTAH PROVINSI KALIMANTAN BARAT DINAS PERKEBUNAN DAN PETERNAKAN

Jalan M. Hambal No. 3, Pontianak, Kalimantan Barat 78121  
Telepon / Faksimile (0561) 766038, Laman <https://disbunnak.kalbarprov.go.id>  
Pos-el [disbunnak@kalbarprov.go.id](mailto:disbunnak@kalbarprov.go.id)

## **BERITA ACARA RAPAT PENETAPAN INDEKS "K" DAN HARGA TBS KELAPA SAWIT PRODUKSI PEKEBUN KALIMANTAN BARAT PERIODE I BULAN SEPTEMBER 2023**

Berdasarkan hasil Rapat Tim Penetapan Harga TBS Kelapa Sawit Produksi Pekebun Kalimantan Barat Periode I Bulan September 2023, pada Hari Kamis Tanggal 7 September 2023, yang diikuti unsur Pemda Provinsi, Pemda Kabupaten, Perusahaan Kelapa Sawit (PKS) dan utusan kelembagaan pekebun maka disepakati dan ditetapkan sebagai berikut:

- Harga CPO = Rp. 10,746.25 (tidak termasuk PPN)  
Harga Kernel = Rp. 4,645.00 (tidak termasuk PPN)
- Faktor Indeks "K" = 90.55%

Maka diperoleh patokan harga TBS Kelapa Sawit produksi pekebun Kalimantan Barat pada keadaan tanaman umur 3 tahun sampai 9 tahun, 10 s.d 20 tahun dan 21 tahun sampai 25 tahun, sebagai berikut:

Rumus Harga TBS (HTBS) =  $K ((H \text{ CPO} \times R \text{ CPO}(\text{tab}) + H \text{ IS} \times R \text{ IS}(\text{tab}))$

Harga Umur 3 Thn	=	90.55% {(15.91% x Rp. 10,746.25) + (3.99% x Rp. 4,645.00)}	=	Rp. 1,715.98
Harga Umur 4 Thn	=	90.55% {(17.16% x Rp. 10,746.25) + (4.06% x Rp. 4,645.00)}	=	Rp. 1,840.56
Harga Umur 5 Thn	=	90.55% {(18.45% x Rp. 10,746.25) + (4.18% x Rp. 4,645.00)}	=	Rp. 1,971.13
Harga Umur 6 Thn	=	90.55% {(19.03% x Rp. 10,746.25) + (4.31% x Rp. 4,645.00)}	=	Rp. 2,033.04
Harga Umur 7 Thn	=	90.55% {(19.69% x Rp. 10,746.25) + (4.51% x Rp. 4,645.00)}	=	Rp. 2,105.67
Harga Umur 8 Thn	=	90.55% {(20.39% x Rp. 10,746.25) + (4.54% x Rp. 4,645.00)}	=	Rp. 2,175.05
Harga Umur 9 Thn	=	90.55% {(20.78% x Rp. 10,746.25) + (4.55% x Rp. 4,645.00)}	=	Rp. 2,213.42
Harga Umur 10 s.d 20 Thn	=	90.55% {(21.47% x Rp. 10,746.25) + (5.09% x Rp. 4,645.00)}	=	Rp. 2,303.28
Harga Umur 21 Thn	=	90.55% {(21.00% x Rp. 10,746.25) + (5.13% x Rp. 4,645.00)}	=	Rp. 2,259.22
Harga Umur 22 Thn	=	90.55% {(20.88% x Rp. 10,746.25) + (5.14% x Rp. 4,645.00)}	=	Rp. 2,247.97
Harga Umur 23 Thn	=	90.55% {(20.29% x Rp. 10,746.25) + (5.14% x Rp. 4,645.00)}	=	Rp. 2,190.56
Harga Umur 24 Thn	=	90.55% {(19.48% x Rp. 10,746.25) + (5.14% x Rp. 4,645.00)}	=	Rp. 2,111.74
Harga Umur 25 Thn	=	90.55% {(18.72% x Rp. 10,746.25) + (5.14% x Rp. 4,645.00)}	=	Rp. 2,037.78

- Patokan harga tersebut diatas berlaku untuk Periode I Bulan September 2023

**(Untuk Pembayaran Periode Tanggal 1 s/d 7 September 2023)**

- Hasil Kesepakatan Rapat:
  - PT. GKG, PT. BHD, PT. BPK, PT. RWK, PT. FSK, PT. BTL, tidak diikutkan dalam perhitungan harga TBS untuk komponen CPO, karena harga CPO perusahaan tersebut 2.5% diatas dari harga rata-rata Kalbar.
  - PT. GUM, PT. KSA, PT. CUP, PT. AAI, PT. MSL, tidak diikutkan dalam perhitungan harga TBS untuk komponen CPO, karena harga CPO perusahaan tersebut 2.5% dibawah dari harga rata-rata Kalbar.
  - PT. KSP, PT. SDK, PT. BPJ, PT. GKG, PT. BRU, PT. MPE, PT. MISP, PT. PSA, PT. ASP, PT. BPK, PT. PHS, PT. ALM & KGP, PT. SISM, PT. APS, PT. ANI, PT. RWK, PT. FSK, PT. PIP, PT. UAI, PT. SML, PT. SAM, PT. SR, PT. FSL, PT. SJAL, PT. BTL, PT. IAAL, PT. CUP, PT. LAB, PT. PSPSINTANG, tidak diikutkan dalam perhitungan harga TBS untuk komponen IS, karena harga IS perusahaan tersebut 2.5% diatas dari harga rata-rata Kalbar.
  - PTPN XIII, PT. GKM, PT. KPI, PT. KSA, tidak diikutkan dalam perhitungan harga TBS untuk komponen IS, karena harga IS perusahaan tersebut 2.5% dibawah dari harga rata-rata Kalbar.
- Penetapan harga TBS mulai Periode II September 2018, menggunakan rendemen tabel berdasarkan Keputusan Gubernur Kalimantan Barat Nomor 442/DISBUN/2018, tanggal 7 Agustus 2018.

6. **Kepada setiap perusahaan peserta Tim Penetapan Indeks "K" dan Harga TBS wajib hadir pada saat rapat penetapan Indeks "K" dan Harga TBS (mengacu pada Peraturan Gubernur Kalimantan Barat Nomor 86 Tahun 2022 bagian IV pasal 7 ayat 6 huruf q).**







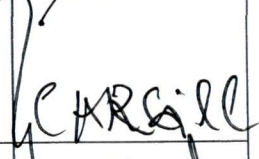

Demikian Berita Acara Rapat Penetapan Harga TBS Kelapa Sawit Produksi Pekebun Provinsi Kalimantan Barat Periode I Bulan September 2023 dibuat untuk dipergunakan sebagaimana mestinya.

Pontianak 07 September 2023

TIM PENETAPAN HARGA TBS KELAPA SAWIT PRODUKSI PEKEBUN  
PROVINSI KALIMANTAN BARAT

PEMDA PROVINSI DAN KABUPATEN

PERUSAHAAN







<u>Instansi dan Nama</u>	<u>Tanda Tangan</u>	<u>Perusahaan</u>	<u>Tanda Tangan</u>
1. Biro Perekonomian Setda Kalbar <i>Zulfir</i>		1. PT. Perkebunan Nusantara XIII Sanggau PT. Perkebunan Nusantara XIII Ngabang <i>Risenda Teguh Bp</i>	
2. Disbunak Provinsi		2. PT. Kalimantan Sanggar Pusaka PT. Sinar Dinamika Kapuas PT. Bonti Permai Jayaraya	
3. Disperindag dan ESDM Provinsi		3. Gunajaya Karya Gemilang	
4. Bagian Perekonomian Pemda Kab. Sanggau		4. Bumi Raya Utama	
5. Dis Perkebunan Kab. Landak		5. PT. Multi Prima Entakai <i>Triana</i>	
6. Dis Ketahanan Pangan dan Pertanian Kab. Bengkayang		6. PT. Bintang Harapan Desa <i>P. Lubis</i>	
7. Dis Pertanian, Ketahanan Pangan dan Perikanan Kab. Mempawah		7. PT. Mitra Inti Sejati Plantation <i>Zenas</i>	
8. Dis Perkebunan dan Peternakan Kab. Sanggau		8. PT. Harapan Sawit Lestari <i>Step 5</i>	
9. Dis Pertanian dan Pangan Kab. Kayong Utara		9. PT. Polyplant Sejahtera <i>Step 8</i>	
10. Dis Pertanian dan Perkebunan Kab. Sintang		10. PT. Sedjahtera Indo Agro	
11. Dis Pertanian, Peternakan dan Perkebunan Kab. Ketapang		11. PT. Agrina Sawit Perdana	

Instansi dan Nama

Tanda Tangan

Perusahaan

Tanda Tangan




12.	Dis Perkebunan dan Peternakan Kab. Kubu Raya		12.	PT. Bumi Pratama Khatulistiwa	
13.	Dis Pertanian dan Ketahanan Pangan Kab. Sambas		13.	PT. Tintin Boyok Sawit Makmur	
14.	Dis Ketahanan Pangan dan Pertanian Kab. Melawi		14.	PT. Permata Hijau Sarana  Triana	
15.	Dis Pertanian dan Pangan Kab. Kapuas Hulu		15.	PT. Agro Lestari Mandiri PT. Kencana Graha Permai	
16.	Dis Ketahanan Pangan, Pertanian dan Perikanan Kab. Sekadau		16.	PT. Global Kalimantan Makmur  INDRA	
17.	Gabungan Pengusaha Perkebunan Indonesia (GPPI) Kalbar		17.	PT. Sepanjang Intisurya Mulia	
18.	Gabungan Pengusaha Kelapa Sawit Indonesia (GAPKI) Kalbar  P. Lubis		18.	PT. Agro Palindo Sakti	
19.	Asosiasi Petani Kelapa Sawit Indonesia (APKASINDO) Kalbar		19.	PT. Agro Nusa Investama	
20.	Asosiasi Petani Kelapa Sawit Indonesia Perjuangan (APKASINDO) Kalbar  Rahaden		20.	PT. Rana Wastu Kencana	
21.			21.	PT. Fajar Saudara Kusuma	
22.			22.	PT. Paramitra Internusa Pratama	
23.			23.	PT. Riau Agrotama Plantation  Bayu K.	
24.			24.	PT. Buana Tunas Sejahtera	



Instansi dan Nama

Tanda Tangan

Perusahaan

Tanda Tangan

25.		25.	PT. Pama Agro Mas	
26.		26.	PT. Bukit Palembang	
27.		27.	PT. Usaha Agro Indonesia	
28.		28.	PT. Sumatera Makmur Lestari	
29.		29.	PT. Sintang Agro Mandiri Triana	
30.		30.	PT. Kapuasindo Palm Industry	
31.		31.	PT. Sintang Raya Rara Aurelia	
32.		32.	PT. Fajar Saudara Lestari	
33.		33.	PT. Aditya Agroindo Thomas	
34.		34.	PT. Sumatera Jaya Agro Lestari	
35.		35.	PT. Grand Utama Mandiri	
36.		36.	PT. Bumi Tata Lestari	

Instansi dan Nama	Tanda Tangan	Perusahaan	Tanda Tangan
37.		37. PT. Sarana Esa Cipta	
38.		38. PT. Agro Abadi Cemerlang	
39.		39. PT. Perdana Sawit Plantation <i>Zenas</i>	
40.		40. PT. Ichiko Agro Lestari	
41.		41. PT. Kiara Sawit Abadi <i>(INDRA)</i>	
42.		42. PT. Cahaya Unggul Prima	
43.		43. PT. Lanang Agro Bersatu	
44.		44. PT. Mitra Aneka Rezeki	



a.n. Ketua Tim Penetapan Harga Tandan Buah Segar ( TBS ) Kelapa Sawit  
 Produksi Pekebun Provinsi Kalimantan Barat,  
 Kepala Bidang Penyuluhan Pengolahan  
 Pemasaran dan Pembinaan Usaha Perkebunan

**Hendarto, S.Hut T.,M.Sc**  
 NIP. 19671002 198902 1 001

**KELOMPOK KERJA**  
**TIM PENETAPAN HARGA TBS KELAPA SAWIT PRODUKSI PEKEBUN KALIMANTAN BARAT**  
**PERIODE I SEPTEMBER 2023**

**I. HARGA CPO**

No.	Nama Perusahaan	Harga CPO Excl. PPn (Rp/Kg)	Volume Penjualan(Kg)	Jumlah Nilai Penjualan(Rp)
1	2	3	4	5
1	PT. PERKEBUNAN NUSANTARA XIII SANGGAU	10,858.08	3,250,000	35,288,750,000
2	PT. KALIMANTAN SANGGAR PUSAKA	-	-	-
3	PT. SINAR DINAMIKA KAPUAS	-	-	-
4	PT. BONTI PERMAI JAYARAYA	-	-	-
5	PT. GUNAJAYA KARYA GEMILANG	-	-	-
6	PT. BUMI RAYA UTAMA GROUP	10,950.00	2,000,000	21,900,000,000
7	PT. MULTI PRIMA ENTAKAI	10,616.00	3,550,000	37,686,800,000
8	PT. BINTANG HARAPAN DESA	-	-	-
9	PT. MITRA INTI SEJATI PLANTATION	10,746.00	3,000,000	32,238,000,000
10	PT. HARAPAN SAWIT LESTARI	-	-	-
11	PT. POLIPLANT SEJAHTERA	10,863.00	4,000,000	43,452,000,000
12	PT. SEDJAHTERA INDO AGRO	-	-	-
13	PT. AGRINA SAWIT PERDANA	-	-	-
14	PT. BUMI PRATAMA KHATULISTIWA	-	-	-
15	PT. TINTIN BOYOK SAWIT MAKMUR	-	-	-
16	PT. PERMATA HIJAU SARANA	10,616.00	2,450,000	26,009,200,000
17	PT. AGRO LESTARI MANDIRI & PT. KGP	10,821.21	5,300,000	57,352,400,000
18	PT. GLOBAL KALIMANTAN MAKMUR	10,459.14	1,400,000	14,642,800,000
19	PT. SEPANJANG INTI SURYA MULIA	10,765.54	3,250,000	34,988,000,000
20	PT. AGRO PALINDO SAKTI	10,821.65	1,700,000	18,396,800,000
21	PT. AGRO NUSA INVESTAMA	10,875.57	1,800,000	19,576,025,000
22	PT. RANA WASTU KENCANA	-	-	-
23	PT. FAJAR SAUDARA KUSUMA	-	-	-
24	PT. PARAMITRA INTERNUSA PRATAMA	-	-	-
25	PT. RIAU AGROTAMA PLANTATION	-	-	-
26	PT. BUANA TUNAS SEJAHTERA	10,459.00	2,000,000	20,918,000,000
27	PT. PARNA AGRO MAS	-	-	-
28	PT. BUKIT PALEM	-	-	-
29	PT. USAHA AGRO INDONESIA	-	-	-
30	PT. SUMATERA MAKMUR LESTARI	-	-	-
31	PT. SINTANG AGRO MANDIRI	10,616.00	2,000,000	21,232,000,000
32	PT. KAPUASINDO PALM INDUSTRY	-	-	-
33	PT. SINTANG RAYA	-	-	-
34	PT. FAJAR SAUDARA LESTARI	-	-	-
35	PT. SUMATERA JAYA AGRO LESTARI	-	-	-
36	PT. GRAND UTAMA MANDIRI	-	-	-
37	PT. BUMI TATA LESTARI	-	-	-
38	PT. AGRO ABADI CEMERLANG	-	-	-
39	PT. KIARA SAWIT ABADI	-	-	-
40	PT. MITRA ANEKA REZEKI	10,770.00	500,000	5,385,000,000
41	PT. ICHIKO AGRO LESTARI	-	-	-
42	PT. CAHAYA UNGGUL PRIMA	-	-	-
43	PT. ADITYA AGROINDO	-	-	-
44	PT. LANANG AGRO BERSATU	-	-	-
45	PT. MITRA SAUDARA LESTARI	-	-	-
46	PT. PERDANA SAWIT PLANTATION	10,721.00	2,000,000	21,442,000,000
47	PT. PERKEBUNAN NUSANTARA XIII NGABANG	10,745.00	750,000	8,058,750,000
<b>JUMLAH/RATA-RATA</b>		<b>10,746.25</b>	<b>38,950,000</b>	<b>418,566,525,000</b>

## II. HARGA INTI SAWIT

No.	Nama Perusahaan	Harga PK Excl. PPn (Rp/Kg)	Volume Penjualan(Kg)	Jumlah Nilai Penjualan(Rp)
1	2	3	4	5
1	PT. PERKEBUNAN NUSANTARA XIII SANGGAU	-	-	-
2	PT. KALIMANTAN SANGGAR PUSAKA	-	-	-
3	PT. SINAR DINAMIKA KAPUAS	-	-	-
4	PT. BONTI PERMAI JAYARAYA	-	-	-
5	PT. GUNAJAYA KARYA GEMILANG	-	-	-
6	PT. BUMI RAYA UTAMA GROUP	-	-	-
7	PT. MULTI PRIMA ENTAKAI	-	-	-
8	PT. BINTANG HARAPAN DESA	-	-	-
9	PT. MITRA INTI SEJATI PLANTATION	-	-	-
10	PT. HARAPAN SAWIT LESTARI	-	-	-
11	PT. POLIPLANT SEJAHTERA	-	-	-
12	PT. SEDJAHTERA INDO AGRO	-	-	-
13	PT. AGRINA SAWIT PERDANA	-	-	-
14	PT. BUMI PRATAMA KHATULISTIWA	-	-	-
15	PT. TINTIN BOYOK SAWIT MAKMUR	-	-	-
16	PT. PERMATA HIJAU SARANA	-	-	-
17	PT. AGRO LESTARI MANDIRI & PT. KGP	-	-	-
18	PT. GLOBAL KALIMANTAN MAKMUR	-	-	-
19	PT. SEPANJANG INTI SURYA MULIA	-	-	-
20	PT. AGRO PALINDO SAKTI	-	-	-
21	PT. AGRO NUSA INVESTAMA	-	-	-
22	PT. RANA WASTU KENCANA	-	-	-
23	PT. FAJAR SAUDARA KUSUMA	-	-	-
24	PT. PARAMITRA INTERNUSA PRATAMA	-	-	-
25	PT. RIAU AGROTAMA PLANTATION	-	-	-
26	PT. BUANA TUNAS SEJAHTERA	-	-	-
27	PT. PARNA AGRO MAS	-	-	-
28	PT. BUKIT PALEM	4,645.00	150,000	696,750,000
29	PT. USAHA AGRO INDONESIA	-	-	-
30	PT. SUMATERA MAKMUR LESTARI	-	-	-
31	PT. SINTANG AGRO MANDIRI	-	-	-
32	PT. KAPUASINDO PALM INDUSTRY	-	-	-
33	PT. SINTANG RAYA	-	-	-
34	PT. FAJAR SAUDARA LESTARI	-	-	-
35	PT. SUMATERA JAYA AGRO LESTARI	-	-	-
36	PT. GRAND UTAMA MANDIRI	-	-	-
37	PT. BUMI TATA LESTARI	-	-	-
38	PT. AGRO ABADI CEMERLANG	-	-	-
39	PT. KIARA SAWIT ABADI	-	-	-
40	PT. MITRA ANEKA REZEKI	-	-	-
41	PT. ICHIKO AGRO LESTARI	-	-	-
42	PT. CAHAYA UNGGUL PRIMA	-	-	-
43	PT. ADITYA AGROINDO	-	-	-
44	PT. LANANG AGRO BERSATU	-	-	-
45	PT. MITRA SAUDARA LESTARI	-	-	-
46	PT. PERDANA SAWIT PLANTATION	-	-	-
47	PT. PERKEBUNAN NUSANTARA XIII NGABANG	-	-	-
<b>JUMLAH/RATA-RATA</b>		<b>4,645.00</b>	<b>150,000</b>	<b>696,750,000</b>



### III. HIMPUNAN INDEKS "K" = 90.55%

### IV. HARGA TANDAN BUAH SEGAR (TBS)

No.	Keadaan Umur Tanaman	Harga TBS Per Kilogram (Rp)
1	2	3
1	Umur Tanaman 3 Tahun	1,715.98
2	Umur Tanaman 4 Tahun	1,840.56
3	Umur Tanaman 5 Tahun	1,971.13
4	Umur Tanaman 6 Tahun	2,033.04
5	Umur Tanaman 7 Tahun	2,105.67
6	Umur Tanaman 8 Tahun	2,175.05
7	Umur Tanaman 9 Tahun	2,213.42
8	Umur Tanaman 10 s/d 20 Tahun	2,303.28
9	Umur Tanaman 21 Tahun	2,259.22
10	Umur Tanaman 22 Tahun	2,247.97
11	Umur Tanaman 23 Tahun	2,190.56
12	Umur Tanaman 24 Tahun	2,111.74
13	Umur Tanaman 25 Tahun	2,037.78

**REKAPITULASI INDEKS "K", HARGA CPO, HARGA INTI SAWIT  
DAN HARGA TBS DI KALIMANTAN BARAT TAHUN 2023**

Bulan	Indeks "K" (%)	Harga CPO (Rp/Kg)	Harga Inti Sawit (Rp/Kg)	Harga TBS (Rp/Kg) Berdasarkan Umur Tanaman (Tahun)														Rata-rata Harga TBS (Rp/Kg)	Persentase Naik/Turun (%)	
				3	4	5	6	7	8	9	10-20	21	22	23	24	25	18		19	20
1	2	3	4	5	6	7	8	9	10	11	12	13	14	15	16	17	18	19	20	
DES 2022 (II)	90.15	11,397.42	5,241.90	1,823.27	1,955.01	2,093.23	2,158.96	2,236.23	2,309.57	2,350.11	2,446.53	2,400.13	2,388.27	2,327.65	2,244.42	2,166.33	2,320.22	-	0.00	
JAN 2023 (I)	89.57	11,063.27	5,549.35	1,774.91	1,902.25	2,036.05	2,099.98	2,175.33	2,246.18	2,285.33	2,380.54	2,335.96	2,324.56	2,266.10	2,185.83	2,110.52	2,257.78	Turun	2.69	
JAN 2023 (II)	89.57	11,204.50	5,521.88	1,794.05	1,922.96	2,058.36	2,123.00	2,199.12	2,270.86	2,310.49	2,406.45	2,361.26	2,349.71	2,290.50	2,209.21	2,132.94	2,282.32	Naik	1.09	
FEB 2023 (I)	89.57	11,010.87	5,135.78	1,752.66	1,879.16	2,011.90	2,075.09	2,149.38	2,219.80	2,258.72	2,351.61	2,307.10	2,295.72	2,237.53	2,157.65	2,082.69	2,230.22	Turun	2.28	
FEB 2023 (II)	89.74	11,168.26	5,380.59	1,787.22	1,915.88	2,050.97	2,115.37	2,191.18	2,262.78	2,302.35	2,397.58	2,352.41	2,340.86	2,281.73	2,200.55	2,124.38	2,273.87	Naik	1.96	
FEB 2023 (III)	89.74	11,305.26	5,317.13	1,804.51	1,934.67	2,071.27	2,136.31	2,212.82	2,285.26	2,325.31	2,421.08	2,375.30	2,363.61	2,303.75	2,221.57	2,144.47	2,296.12	Naik	0.98	
FEB 2023 (IV)	89.74	11,965.23	5,807.90	1,916.31	2,054.18	2,198.95	2,268.00	2,349.29	2,426.02	2,468.42	2,570.65	2,522.27	2,509.91	2,446.56	2,359.58	2,277.98	2,438.03	Naik	6.18	
MAR 2023 (I)	89.74	12,190.41	5,890.95	1,951.44	2,091.88	2,239.35	2,309.67	2,392.44	2,470.61	2,513.80	2,617.83	2,568.53	2,555.93	2,491.39	2,402.78	2,319.64	2,482.77	Naik	1.83	
MAR 2023 (II)	89.23	12,569.24	5,897.15	1,994.35	2,138.22	2,289.22	2,361.11	2,445.66	2,525.74	2,570.01	2,675.81	2,625.20	2,612.27	2,546.10	2,455.25	2,370.02	2,537.70	Naik	2.21	
MAR 2023 (III)	89.23	12,425.48	6,197.86	1,984.64	2,127.11	2,276.77	2,348.26	2,432.50	2,511.77	2,555.56	2,661.93	2,612.03	2,599.28	2,533.86	2,444.06	2,359.79	2,524.65	Turun	0.51	
MAR 2023 (IV)	89.23	12,142.98	6,297.25	1,948.08	2,087.45	2,233.97	2,304.12	2,386.87	2,464.40	2,507.22	2,612.32	2,563.64	2,551.20	2,487.28	2,399.51	2,317.16	2,477.67	Turun	1.86	
APR 2023 (I)	89.23	11,566.09	6,395.56	1,869.68	2,002.68	2,142.66	2,209.94	2,289.47	2,363.42	2,404.24	2,506.27	2,460.05	2,448.23	2,387.34	2,303.75	2,225.31	2,377.20	Turun	4.05	
APR 2023 (II)	90.14	11,851.76	6,126.25	1,920.03	2,057.43	2,201.87	2,271.01	2,352.57	2,429.01	2,471.22	2,574.76	2,526.76	2,514.49	2,451.46	2,364.92	2,283.73	2,442.04	Naik	2.73	
APR 2023 (III)	90.14	11,267.07	5,752.70	1,822.74	1,953.32	2,090.56	2,156.21	2,233.61	2,306.26	2,346.38	2,444.46	2,398.80	2,387.14	2,327.21	2,244.95	2,167.76	2,318.44	Turun	5.06	
APR 2023 (IV)	90.14	10,974.48	5,548.38	1,773.43	1,900.59	2,034.20	2,098.08	2,173.37	2,244.12	2,283.20	2,378.46	2,333.97	2,322.60	2,264.23	2,184.11	2,108.92	2,255.82	Turun	2.70	
MEI 2023 (I)	90.14	10,458.69	5,120.00	1,684.05	1,805.13	1,932.28	1,992.96	2,064.41	2,131.79	2,169.02	2,258.99	2,216.53	2,205.67	2,150.05	2,073.69	2,002.04	2,142.46	Turun	5.03	
MEI 2023 (II)	89.19	9,964.52	5,181.24	1,598.36	1,712.69	1,832.88	1,890.44	1,958.33	2,021.93	2,057.05	2,143.33	2,103.41	2,093.21	2,040.77	1,968.78	1,901.24	2,032.86	Turun	5.12	
MEI 2023 (III)	89.19	10,283.45	5,118.28	1,641.38	1,759.22	1,883.02	1,942.15	2,011.81	2,077.38	2,113.61	2,201.55	2,160.26	2,149.71	2,095.60	2,021.31	1,951.60	2,088.00	Naik	2.71	
MEI 2023 (IV)	89.19	9,928.98	4,951.49	1,585.14	1,698.93	1,818.47	1,875.57	1,942.85	2,006.16	2,041.14	2,126.09	2,086.24	2,076.05	2,023.81	1,952.08	1,884.77	2,016.45	Turun	3.43	
JUN 2023 (I)	89.19	9,625.42	4,887.21	1,539.78	1,650.14	1,766.12	1,821.58	1,886.96	1,948.36	1,982.28	2,065.05	2,026.44	2,016.58	1,965.93	1,896.39	1,831.14	1,958.58	Turun	2.87	
JUN 2023 (II)	89.29	9,470.11	4,853.75	1,518.25	1,626.98	1,741.26	1,795.94	1,860.42	1,920.91	1,954.32	2,036.07	1,998.06	1,988.35	1,938.46	1,869.97	1,805.70	1,931.10	Turun	1.40	
JUN 2023 (III)	89.29	9,562.18	4,582.82	1,521.68	1,631.27	1,746.32	1,801.16	1,865.69	1,926.69	1,960.40	2,041.41	2,002.91	1,993.08	1,942.70	1,873.54	1,808.66	1,936.07	Naik	0.26	
JUN 2023 (IV)	89.29	10,026.94	4,516.20	1,585.33	1,700.06	1,820.40	1,877.57	1,944.72	2,008.60	2,043.92	2,127.48	2,087.01	2,076.67	2,023.85	1,951.33	1,883.28	2,017.61	Naik	4.21	
JUL 2023 (I)	89.29	10,186.32	4,617.52	1,611.58	1,728.16	1,850.43	1,908.55	1,976.82	2,041.73	2,077.61	2,162.63	2,121.53	2,111.03	2,057.37	1,983.70	1,914.57	2,050.96	Naik	1.65	
JUL 2023 (II)	89.20	10,468.31	4,606.75	1,649.59	1,769.19	1,894.58	1,954.08	2,023.93	2,090.52	2,127.35	2,213.97	2,171.73	2,160.93	2,105.84	2,030.21	1,959.24	2,099.60	Naik	2.37	
JUL 2023 (III)	89.20	10,466.51	4,617.07	1,649.70	1,769.29	1,894.67	1,954.17	2,024.02	2,090.61	2,127.44	2,214.09	2,171.86	2,161.07	2,105.99	2,030.36	1,959.41	2,099.72	Naik	0.01	
JUL 2023 (IV)	89.20	10,626.09	4,694.06	1,675.09	1,796.50	1,923.80	1,984.22	2,055.15	2,122.76	2,160.14	2,248.15	2,205.28	2,194.32	2,138.40	2,061.62	1,989.59	2,132.02	Naik	1.54	
AGU 2023 (I)	89.20	10,699.77	4,722.33	1,686.55	1,808.80	1,936.98	1,997.81	2,069.23	2,137.30	2,174.94	2,263.55	2,220.37	2,209.34	2,153.03	2,075.72	2,003.19	2,146.62	Naik	0.68	
AGU 2023 (II)	90.55	10,466.65	4,831.34	1,682.43	1,803.96	1,931.47	1,992.13	2,063.43	2,131.09	2,168.49	2,257.51	2,214.71	2,203.78	2,147.86	2,071.09	1,999.06	2,140.96	Turun	0.26	
AGU 2023 (III)	90.55	10,431.70	4,980.10	1,682.77	1,804.00	1,931.26	1,991.91	2,063.28	2,130.75	2,168.04	2,257.57	2,214.98	2,204.09	2,148.36	2,071.85	2,000.06	2,141.07	Naik	0.01	
AGU 2023 (IV)	90.55	10,620.82	5,044.79	1,712.35	1,835.77	1,965.31	2,027.03	2,099.64	2,168.33	2,206.29	2,297.32	2,253.94	2,242.86	2,186.12	2,108.22	2,035.13	2,178.76	Naik	1.76	
SEP 2023 (I)	90.55	10,746.25	4,645.00	1,715.98	1,840.56	1,971.13	2,033.04	2,105.67	2,175.05	2,213.42	2,303.28	2,259.22	2,247.97	2,190.56	2,111.74	2,037.78	2,184.27	Naik	0.25	
<b>Selisih</b>	<b>0.00</b>	<b>125.43</b>	<b>-399.79</b>	<b>3.63</b>	<b>4.79</b>	<b>5.82</b>	<b>6.01</b>	<b>6.04</b>	<b>6.72</b>	<b>7.13</b>	<b>5.96</b>	<b>5.28</b>	<b>5.11</b>	<b>4.44</b>	<b>3.52</b>	<b>2.66</b>	<b>5.51</b>			

exl.TBS/Rekap Indeks "K", Harga CPO, Kernel, TBS Tahun 2023

Keterangan : Harga CPO, Inti Sawit, Indeks K serta harga TBS kelapa sawit umur 3 s.d 25 tahun dihitung dan ditetapkan oleh Tim Penetapan Harga Pembelian TBS Kelapa Sawit Produksi Pekebun Kalimantan Barat berdasarkan Peraturan Menteri Pertanian Nomor 01/PERMENTAN/KB.120/1/2018 tanggal 2 Januari 2018, Peraturan Gubernur Kalimantan Barat Nomor 86 Tahun 2022 tanggal 10 November 2022, Surat Keputusan Gubernur Kalimantan Barat Nomor 32/DISBUNAK/2023 tanggal 2 Januari 2023 dan Surat Keputusan Sekretaris Daerah Kalimantan Barat Nomor 216/DISBUNAK/2023 tanggal 3 Januari 2023.