



# PEMERINTAH PROVINSI KALIMANTAN BARAT

## DINAS PERKEBUNAN DAN PETERNAKAN

Jalan M. Hambal No. 3, Pontianak, Kalimantan Barat 78121  
Telepon / Faksimile (0561) 766038, Laman <https://disbunnak.kalbarprov.go.id>  
Pos-el [disbunnak@kalbarprov.go.id](mailto:disbunnak@kalbarprov.go.id)

### BERITA ACARA RAPAT PENETAPAN INDEKS "K" DAN HARGA TBS KELAPA SAWIT PRODUKSI PEKEBUN KALIMANTAN BARAT PERIODE III BULAN DESEMBER 2025

Berdasarkan hasil Rapat Tim Penetapan Harga TBS Kelapa Sawit Produksi Pekebun Kalimantan Barat Periode III Bulan Desember 2025, pada Hari Senin Tanggal 22 Desember 2025, yang diikuti unsur Pemda Provinsi, Pemda Kabupaten, Perusahaan Kelapa Sawit (PKS) dan utusan kelembagaan pekebun maka disepakati dan ditetapkan sebagai berikut:

- Harga CPO = Rp. 13,930.85 (tidak termasuk PPN)  
Harga Kernel = Rp. 10,590.10 (tidak termasuk PPN)
- Faktor Indeks "K" = 91.68%

Maka diperoleh patokan harga TBS Kelapa Sawit produksi pekebun Kalimantan Barat pada keadaan tanaman umur 3 tahun sampai 9 tahun, 10 s.d 20 tahun dan 21 tahun sampai 25 tahun, sebagai berikut:

Rumus Harga TBS (HTBS) =  $K ((H \text{ CPO} \times R \text{ CPO}(\text{tab}) + H \text{ IS} \times R \text{ IS}(\text{tab}))$

Harga Umur 3 Thn	=	91.68% {(15.91% x Rp. 13,930.85) + (3.99% x Rp. 10,590.10)}	=	Rp. 2,419.38
Harga Umur 4 Thn	=	91.68% {(17.16% x Rp. 13,930.85) + (4.06% x Rp. 10,590.10)}	=	Rp. 2,585.83
Harga Umur 5 Thn	=	91.68% {(18.45% x Rp. 13,930.85) + (4.18% x Rp. 10,590.10)}	=	Rp. 2,762.23
Harga Umur 6 Thn	=	91.68% {(19.03% x Rp. 13,930.85) + (4.31% x Rp. 10,590.10)}	=	Rp. 2,848.93
Harga Umur 7 Thn	=	91.68% {(19.69% x Rp. 13,930.85) + (4.51% x Rp. 10,590.10)}	=	Rp. 2,952.64
Harga Umur 8 Thn	=	91.68% {(20.39% x Rp. 13,930.85) + (4.54% x Rp. 10,590.10)}	=	Rp. 3,044.96
Harga Umur 9 Thn	=	91.68% {(20.78% x Rp. 13,930.85) + (4.55% x Rp. 10,590.10)}	=	Rp. 3,095.74
Harga Umur 10 s.d 20 Thn	=	91.68% {(21.47% x Rp. 13,930.85) + (5.09% x Rp. 10,590.10)}	=	Rp. 3,236.30
Harga Umur 21 Thn	=	91.68% {(21.00% x Rp. 13,930.85) + (5.13% x Rp. 10,590.10)}	=	Rp. 3,180.15
Harga Umur 22 Thn	=	91.68% {(20.88% x Rp. 13,930.85) + (5.14% x Rp. 10,590.10)}	=	Rp. 3,165.80
Harga Umur 23 Thn	=	91.68% {(20.29% x Rp. 13,930.85) + (5.14% x Rp. 10,590.10)}	=	Rp. 3,090.44
Harga Umur 24 Thn	=	91.68% {(19.48% x Rp. 13,930.85) + (5.14% x Rp. 10,590.10)}	=	Rp. 2,986.99
Harga Umur 25 Thn	=	91.68% {(18.72% x Rp. 13,930.85) + (5.14% x Rp. 10,590.10)}	=	Rp. 2,889.92

- Patokan harga tersebut diatas berlaku untuk Periode III Bulan Desember 2025

**(Untuk Pembayaran Periode Tanggal 16 s/d 22 Desember 2025)**

- Hasil Kesepakatan Rapat:
  - PT. GKG, PT. MPE, PT. PHS, PT. RWK, PT. SAM, PT. BTL, PT. MAR dan PT. LAB tidak diikutkan dalam perhitungan harga TBS untuk komponen CPO, karena harga CPO perusahaan tersebut 2.5% diatas dari harga rata-rata Kalbar.
  - PT. GKM, PT. BTS, PT. KPI, PT. KSA, PT. CUP dan PT. AAG tidak diikutkan dalam perhitungan harga TBS untuk komponen CPO, karena harga CPO perusahaan tersebut 2.5% dibawah dari harga rata-rata Kalbar.
  - PT. MPE, PT. BHD, PT. BPK, PT. TBSM, PT. PHS, PT. SISM, PT. RWK, PT. FSK, PT. PAM, PT. SAM, PT. GUM dan PT. AAC tidak diikutkan dalam perhitungan harga TBS untuk komponen IS, karena harga IS perusahaan tersebut 2.5% diatas dari harga rata-rata Kalbar.
  - PT. ALM & KGP, PT. GKM, PT. PIP, PT. KSA dan PT. SNP tidak diikutkan dalam perhitungan harga TBS untuk komponen IS, karena harga IS perusahaan tersebut 2.5% dibawah dari harga rata-rata Kalbar.
- Penetapan harga TBS mulai Periode II September 2018, menggunakan rendemen tabel berdasarkan Keputusan Gubernur Kalimantan Barat Nomor 442/DISBUN/2018, tanggal 7 Agustus 2018.

6. **Kepada setiap perusahaan peserta Tim Penetapan Indeks "K" dan Harga TBS wajib hadir pada saat rapat penetapan Indeks "K" dan Harga TBS sesuai ketentuan Peraturan Gubernur Kalimantan Barat Nomor 86 Tahun 2022 Pasal 7 ayat (6) huruf q.**
7. Menegaskan kembali kepada semua Pabrik Kelapa Sawit (PKS) yang ada dalam daerah wajib membeli TBS pekebun kelapa sawit melalui kelembagaan pekebun kelapa sawit dan atau kelompok pekebun kelapa sawit sesuai dengan harga yang ditetapkan oleh Tim sesuai ketentuan Peraturan Gubernur Kalimantan Barat Nomor 86 Tahun 2022 Pasal 11 ayat (1).
8. **Menegaskan kembali kepada semua Pabrik Kelapa Sawit (PKS) untuk wajib melaporkan secara tertulis tentang penerapan harga TBS per periode yang ditetapkan oleh Tim Penetapan Harga Provinsi kepada Gubernur Kalimantan Barat melalui Dinas Provinsi sesuai ketentuan Peraturan Gubernur Kalimantan Barat Nomor 86 Tahun 2022 Pasal 9 ayat (6) huruf i.**

Demikian Berita Acara Rapat Penetapan Harga TBS Kelapa Sawit Produksi Pekebun Provinsi Kalimantan Barat Periode III Bulan Desember 2025 dibuat untuk dipergunakan sebagaimana mestinya.










Pontianak, 22 Desember 2025

TIM PENETAPAN HARGA TBS KELAPA SAWIT PRODUKSI PEKEBUN  
PROVINSI KALIMANTAN BARAT

PEMDA PROVINSI DAN KABUPATEN

PERUSAHAAN

<u>Instansi dan Nama</u>		<u>Tanda Tangan</u>	<u>Perusahaan</u>		<u>Tanda Tangan</u>
1.	Biro Perekonomian Setda Kalbar <i>Dharmawan</i>	<i>[Signature]</i>	1.	PT. Perkebunan Nusantara 4 Region V Sanggau & Ngabang	
2.	Disbunak Provinsi		2.	PT. Kalimantan Sanggar Pusaka PT. Sinar Dinamika Kapuas PT. Bonti Permai Jayaraya	
3.	Disperindag dan ESDM Provinsi		3.	Gunajaya Karya Gemilang <i>Parkha</i>	<i>[Signature]</i>
4.	Bagian Perekonomian Pemda Kab. Sanggau		4.	Bumi Raya Utama <i>Ferdinand</i>	<i>[Signature]</i>
5.	Dis Perkebunan Kab. Landak		5.	PT. Multi Prima Entakai	
6.	Dis Ketahanan Pangan dan Pertanian Kab. Bengkayang		6.	PT. Bintang Harapan Desa <i>Porman Lubis</i>	<i>[Signature]</i>
7.	Dis Pertanian, Ketahanan Pangan dan Perikanan Kab. Mempawah		7.	PT. Mitra Inti Sejati Plantation <i>Elkana</i>	<i>[Signature]</i>
8.	Dis Perkebunan dan Peternakan Kab. Sanggau		8.	PT. Harapan Sawit Lestari	
9.	Dis Pertanian dan Pangan Kab. Kayong Utara		9.	PT. Polyplant Sejahtera	
10.	Dis Pertanian dan Perkebunan Kab. Sintang		10.	PT. Sedjahtera Indo Agro	
11.	Dis Pertanian, Peternakan dan Perkebunan Kab. Ketapang		11.	PT. Agrina Sawit Perdana	



Instansi dan Nama		Tanda Tangan	Perusahaan		Tanda Tangan
12.	Dis Perkebunan dan Peternakan Kab. Kubu Raya <i>Zamal Abidin</i>		12.	PT. Bumi Pratama Khatulistiwa <i>Bambang s</i>	
13.	Dis Pertanian dan Ketahanan Pangan Kab. Sambas		13.	PT. Tintin Boyok Sawit Makmur	
14.	Dis Ketahanan Pangan dan Pertanian Kab. Melawi		14.	PT. Permata Hijau Sarana	
15.	Dis Pertanian dan Pangan Kab. Kapuas Hulu		15.	PT. Agro Lestari Mandiri PT. Kencana Graha Permai	
16.	Dis Ketahanan Pangan, Pertanian dan Perikanan Kab. Sekadau		16.	PT. Global Kalimantan Makmur <i>Upie</i>	
17.	Gabungan Pengusaha Kelapa Sawit Indonesia (GAPKI) Kalbar <i>Porman Lubis</i>		17.	PT. Sepanjang Intisurya Mulia	
18.	Asosiasi Petani Kelapa Sawit Indonesia (APKASINDO) Kalbar		18.	PT. Agro Palindo Sakti <i>Bambang s</i>	
19.	Asosiasi Petani Kelapa Sawit Indonesia Perjuangan (APKASINDO Perjuangan) Kalbar		19.	PT. Agro Nusa Investama <i>Bambang r</i>	
20.			20.	PT. Rana Wastu Kencana	
21.			21.	PT. Fajar Saudara Kusuma	
22.			22.	PT. Paramitra Internusa Pratama	
23.			23.	PT. Riau Agrotama Plantation <i>Bayu k.</i>	
24.			24.	PT. Buana Tunas Sejahtera <i>Nurul</i>	

Instansi dan Nama

Tanda Tangan

Perusahaan

Tanda Tangan

25.		25.	PT. Parna Agro Mas	
26.		26.	PT. Bukit Palembang	
27.		27.	PT. Usaha Agro Indonesia	
28.		28.	PT. Sumatera Makmur Lestari	
29.		29.	PT. Sintang Agro Mandiri	
30.		30.	PT. Kapuasindo Palm Industry Nauri	
31.		31.	PT. Sintang Raya Rara Aurelia	
32.		32.	PT. Fajar Saudara Lestari	
33.		33.	PT. Aditya Agroindo	
34.		34.	PT. Sumatera Jaya Agro Lestari	
35.		35.	PT. Grand Utama Mandiri	
36.		36.	PT. Bumi Tata Lestari	





Instansi dan Nama


Tanda Tangan

Perusahaan

Tanda Tangan

37.		37.	PT. Mitra Saudara Lestari	
38.		38.	PT. Agro Abadi Cemerlang	
39.		39.	PT. Perdana Sawit Plantation I/kana	368
40.		40.	PT. Ichiko Agro Lestari	
41.		41.	PT. Kiara Sawit Abadi Upie	
42.		42.	PT. Cahaya Unggul Prima Humel	
43.		43.	PT. Lanang Agro Bersatu	
44.		44.	PT. Mitra Aneka Rezeki	
45.		45.	PT. Sandika Nata Palma	
46.		46.		

a.n. Ketua Tim Penetapan Harga Tandan Buah Segar ( TBS ) Kelapa Sawit  
Produksi Pekebun Provinsi Kalimantan Barat,  
Analisis Kebijakan Muda



**Eka Julianti, SP**  
NIP. 19710701 199803 2 007

**KELOMPOK KERJA**  
**TIM PENETAPAN HARGA TBS KELAPA SAWIT PRODUKSI PEKEBUN KALIMANTAN BARAT**  
**PERIODE III DESEMBER 2025**

**I. HARGA CPO**

No.	Nama Perusahaan	Harga CPO Excl. PPn (Rp/Kg)	Volume Penjualan(Kg)	Jumlah Nilai Penjualan(Rp)
1	2	3	4	5
1	PT. PN 4 REG V SANGGAU	14,010.71	2,100,000	29,422,500,000
2	PT. KALIMANTAN SANGGAR PUSAKA	-	-	-
3	PT. SINAR DINAMIKA KAPUAS	13,615.00	2,000,000	27,230,000,000
4	PT. BONTI PERMAI JAYARAYA	13,891.38	580,000	8,057,000,000
5	PT. GUNAJAYA KARYA GEMILANG	-	-	-
6	PT. BUMI RAYA UTAMA GROUP	14,173.00	2,000,000	28,346,000,000
7	PT. MULTI PRIMA ENTAKAI	-	-	-
8	PT. BINTANG HARAPAN DESA	14,150.00	2,000,000	28,300,000,000
9	PT. MITRA INTI SEJATI PLANTATION	13,764.00	3,000,000	41,292,000,000
10	PT. HARAPAN SAWIT LESTARI	14,023.10	3,900,000	54,690,100,000
11	PT. POLIPLANT SEJAHTERA	14,103.00	2,000,000	28,206,000,000
12	PT. SEDJAHTERA INDO AGRO	-	-	-
13	PT. AGRINA SAWIT PERDANA	13,974.00	2,500,000	34,935,000,000
14	PT. BUMI PRATAMA KHATULISTIWA	-	-	-
15	PT. TINTIN BOYOK SAWIT MAKMUR	13,792.00	2,000,000	27,584,000,000
16	PT. PERMATA HIJAU SARANA	-	-	-
17	PT. AGRO LESTARI MANDIRI & PT. KGP	14,045.00	3,645,000	51,194,025,000
18	PT. GLOBAL KALIMANTAN MAKMUR	-	-	-
19	PT. SEPANJANG INTI SURYA MULIA	14,154.00	3,000,000	42,462,000,000
20	PT. AGRO PALINDO SAKTI	-	-	-
21	PT. AGRO NUSA INVESTAMA	13,970.00	575,000	8,032,750,000
22	PT. RANA WASTU KENCANA	-	-	-
23	PT. FAJAR SAUDARA KUSUMA	14,180.00	450,000	6,381,000,000
24	PT. PARAMITRA INTERNUSA PRATAMA	-	-	-
25	PT. RIAU AGROTAMA PLANTATION	-	-	-
26	PT. BUANA TUNAS SEJAHTERA	-	-	-
27	PT. PARNA AGRO MAS	13,780.08	3,250,000	44,785,250,000
28	PT. BUKIT PALEM	-	-	-
29	PT. USAHA AGRO INDONESIA	-	-	-
30	PT. SUMATERA MAKMUR LESTARI	-	-	-
31	PT. SINTANG AGRO MANDIRI	-	-	-
32	PT. KAPUASINDO PALM INDUSTRY	-	-	-
33	PT. SINTANG RAYA	13,825.00	2,000,000	27,650,000,000
34	PT. FAJAR SAUDARA LESTARI	-	-	-
35	PT. SUMATERA JAYA AGRO LESTARI	13,800.00	3,000,000	41,400,000,000
36	PT. GRAND UTAMA MANDIRI	13,789.67	2,150,000	29,647,800,000
37	PT. BUMI TATA LESTARI	-	-	-
38	PT. AGRO ABADI CEMERLANG	-	-	-
39	PT. KIARA SAWIT ABADI	-	-	-
40	PT. MITRA ANEKA REZEKI	-	-	-
41	PT. ICHIKO AGRO LESTARI	-	-	-
42	PT. CAHAYA UNGGUL PRIMA	-	-	-
43	PT. SANDIKA NATA PALMA	-	-	-
44	PT. ADITYA AGROINDO	-	-	-
45	PT. LANANG AGRO BERSATU	-	-	-
46	PT. MITRA SAUDARA LESTARI	-	-	-
47	PT. PERDANA SAWIT PLANTATION	13,785.00	2,000,000	27,570,000,000
48	PT. PN 4 REG V NGABANG	-	-	-
<b>JUMLAH/RATA-RATA</b>		<b>13,930.85</b>	<b>42,150,000</b>	<b>587,185,425,000</b>

## II. HARGA INTI SAWIT

No.	Nama Perusahaan	Harga PK Excl. PPn (Rp/Kg)	Volume Penjualan(Kg)	Jumlah Nilai Penjualan(Rp)
1	2	3	4	5
1	PT. PN 4 REG V SANGGAU	-	-	-
2	PT. KALIMANTAN SANGGAR PUSAKA	-	-	-
3	PT. SINAR DINAMIKA KAPUAS	-	-	-
4	PT. BONTI PERMAI JAYARAYA	10,388.00	300,000	3,116,400,000
5	PT. GUNAJAYA KARYA GEMILANG	-	-	-
6	PT. BUMI RAYA UTAMA GROUP	-	-	-
7	PT. MULTI PRIMA ENTAKAI	-	-	-
8	PT. BINTANG HARAPAN DESA	-	-	-
9	PT. MITRA INTI SEJATI PLANTATION	10,444.00	500,000	5,222,000,000
10	PT. HARAPAN SAWIT LESTARI	-	-	-
11	PT. POLIPLANT SEJAHTERA	-	-	-
12	PT. SEDJAHTERA INDO AGRO	-	-	-
13	PT. AGRINA SAWIT PERDANA	10,775.00	800,000	8,620,000,000
14	PT. BUMI PRATAMA KHATULISTIWA	-	-	-
15	PT. TINTIN BOYOK SAWIT MAKMUR	-	-	-
16	PT. PERMATA HIJAU SARANA	-	-	-
17	PT. AGRO LESTARI MANDIRI & PT. KGP	-	-	-
18	PT. GLOBAL KALIMANTAN MAKMUR	-	-	-
19	PT. SEPANJANG INTI SURYA MULIA	-	-	-
20	PT. AGRO PALINDO SAKTI	10,659.33	150,000	1,598,900,000
21	PT. AGRO NUSA INVESTAMA	10,667.71	175,000	1,866,850,000
22	PT. RANA WASTU KENCANA	-	-	-
23	PT. FAJAR SAUDARA KUSUMA	-	-	-
24	PT. PARAMITRA INTERNUSA PRATAMA	-	-	-
25	PT. RIAU AGROTAMA PLANTATION	-	-	-
26	PT. BUANA TUNAS SEJAHTERA	-	-	-
27	PT. PARNA AGRO MAS	-	-	-
28	PT. BUKIT PALEM	-	-	-
29	PT. USAHA AGRO INDONESIA	10,520.00	300,000	3,156,000,000
30	PT. SUMATERA MAKMUR LESTARI	-	-	-
31	PT. SINTANG AGRO MANDIRI	-	-	-
32	PT. KAPUASINDO PALM INDUSTRY	-	-	-
33	PT. SINTANG RAYA	10,600.00	300,000	3,180,000,000
34	PT. FAJAR SAUDARA LESTARI	-	-	-
35	PT. SUMATERA JAYA AGRO LESTARI	-	-	-
36	PT. GRAND UTAMA MANDIRI	-	-	-
37	PT. BUMI TATA LESTARI	10,750.00	500,000	5,375,000,000
38	PT. AGRO ABADI CEMERLANG	-	-	-
39	PT. KIARA SAWIT ABADI	-	-	-
40	PT. MITRA ANEKA REZEKI	-	-	-
41	PT. ICHIKO AGRO LESTARI	-	-	-
42	PT. CAHAYA UNGGUL PRIMA	-	-	-
43	PT. SANDIKA NATA PALMA	-	-	-
44	PT. ADITYA AGROINDO	-	-	-
45	PT. LANANG AGRO BERSATU	10,500.00	300,000	3,150,000,000
46	PT. MITRA SAUDARA LESTARI	-	-	-
47	PT. PERDANA SAWIT PLANTATION	10,444.00	500,000	5,222,000,000
48	PT. PN 4 REG V NGABANG	-	-	-
<b>JUMLAH/RATA-RATA</b>		<b>10,590.10</b>	<b>3,825,000</b>	<b>40,507,150,000</b>



### III. HIMPUNAN INDEKS "K" = 91.68%

### IV. HARGA TANDAN BUAH SEGAR (TBS)

No.	Keadaan Umur Tanaman	Harga TBS Per Kilogram (Rp)
1	2	3
1	Umur Tanaman 3 Tahun	2,419.38
2	Umur Tanaman 4 Tahun	2,585.83
3	Umur Tanaman 5 Tahun	2,762.23
4	Umur Tanaman 6 Tahun	2,848.93
5	Umur Tanaman 7 Tahun	2,952.64
6	Umur Tanaman 8 Tahun	3,044.96
7	Umur Tanaman 9 Tahun	3,095.74
8	Umur Tanaman 10 s/d 20 Tahun	3,236.30
9	Umur Tanaman 21 Tahun	3,180.15
10	Umur Tanaman 22 Tahun	3,165.80
11	Umur Tanaman 23 Tahun	3,090.44
12	Umur Tanaman 24 Tahun	2,986.99
13	Umur Tanaman 25 Tahun	2,889.92

**REKAPITULASI INDEKS "K", HARGA CPO, HARGA INTI SAWIT  
DAN HARGA TBS DI KALIMANTAN BARAT TAHUN 2025**


Bulan	Indeks "K" (%)	Harga CPO (Rp/Kg)	Harga Inti Sawit (Rp/Kg)	Harga TBS (Rp/Kg) Berdasarkan Umur Tanaman (Tahun)													Rata-rata Harga TBS (Rp/Kg)	Persentase Naik/Turun (%)	
				3	4	5	6	7	8	9	10-20	21	22	23	24	25		18	19
1	2	3	4	5	6	7	8	9	10	11	12	13	14	15	16	17	18	19	20
DES 2024 (IV)	92.00	14,568.11	11,406.46	2,551.07	2,725.95	2,911.44	3,002.82	3,112.26	3,209.23	3,262.55	3,411.69	3,352.90	3,337.86	3,258.79	3,150.23	3,048.37	3,237.05	-	0.00
JAN 2025 (I)	92.00	14,607.01	10,734.99	2,532.12	2,707.01	2,892.22	2,983.00	3,091.45	3,188.48	3,241.88	3,387.93	3,328.72	3,313.58	3,234.30	3,125.45	3,023.31	3,214.29	Turun	0.70
JAN 2025 (II)	91.50	13,810.56	10,959.40	2,410.60	2,575.58	2,750.63	2,836.96	2,940.41	3,031.88	3,082.17	3,223.51	3,168.13	3,153.97	3,079.41	2,977.05	2,881.01	3,058.54	Turun	4.85
JAN 2025 (III)	91.50	13,874.25	10,680.72	2,409.70	2,575.23	2,750.72	2,837.06	2,940.39	3,032.19	3,082.67	3,223.04	3,167.29	3,153.03	3,078.13	2,975.30	2,878.82	3,058.00	Turun	0.02
JAN 2025 (IV)	91.50	13,400.30	10,657.93	2,339.87	2,499.97	2,669.84	2,753.63	2,854.06	2,942.82	2,991.61	3,128.87	3,075.15	3,061.41	2,989.07	2,889.75	2,796.56	2,968.75	Turun	2.92
FEB 2025 (I)	91.50	13,379.13	10,496.09	2,330.88	2,490.63	2,660.08	2,743.56	2,843.57	2,932.14	2,980.85	3,117.18	3,063.48	3,049.75	2,977.52	2,878.37	2,785.33	2,957.61	Turun	0.38
FEB 2025 (II)	91.46	13,802.65	10,728.31	2,399.97	2,564.63	2,739.26	2,825.23	2,928.17	3,019.48	3,069.70	3,209.79	3,154.38	3,140.21	3,065.73	2,963.48	2,867.54	3,045.45	Naik	2.97
FEB 2025 (III)	91.46	14,381.79	10,619.83	2,480.28	2,651.50	2,832.84	2,921.75	3,027.99	3,122.98	3,175.25	3,318.46	3,260.53	3,245.71	3,168.11	3,061.56	2,961.59	3,148.40	Naik	3.38
FEB 2025 (IV)	91.46	14,832.66	10,982.65	2,559.13	2,735.73	2,922.79	3,014.53	3,124.15	3,222.13	3,276.04	3,423.89	3,364.14	3,348.87	3,268.83	3,158.95	3,055.85	3,248.43	Naik	3.18
MAR 2025 (I)	91.46	14,655.44	11,173.80	2,540.32	2,715.02	2,900.19	2,991.22	3,100.12	3,197.02	3,250.31	3,397.99	3,339.08	3,324.01	3,244.93	3,136.36	3,034.49	3,223.95	Turun	0.75
MAR 2025 (II)	91.29	14,546.88	11,498.35	2,531.65	2,704.99	2,888.90	2,979.57	3,088.21	3,184.32	3,237.16	3,385.47	3,327.26	3,312.37	3,234.02	3,126.45	3,025.53	3,212.20	Turun	0.36
MAR 2025 (III)	91.29	14,761.35	12,053.11	2,583.01	2,759.15	2,946.19	3,038.66	3,149.60	3,247.23	3,300.89	3,453.29	3,394.35	3,379.28	3,299.78	3,190.62	3,088.21	3,276.66	Naik	2.01
MAR 2025 (IV)	91.29	14,782.99	12,958.20	2,619.12	2,796.09	2,984.37	3,078.03	3,190.75	3,288.77	3,342.59	3,499.58	3,440.89	3,425.88	3,346.25	3,236.94	3,134.38	3,320.85	Naik	1.35
APR 2025 (I)	91.29	14,555.47	13,307.03	2,598.78	2,773.38	2,959.36	3,052.23	3,164.22	3,260.88	3,313.91	3,471.20	3,413.61	3,398.88	3,320.48	3,212.85	3,111.86	3,294.07	Turun	0.81
APR 2025 (II)	91.58	14,482.99	12,434.39	2,564.58	2,738.35	2,923.11	3,014.85	3,125.16	3,221.42	3,274.29	3,427.30	3,369.51	3,354.74	3,276.48	3,169.05	3,068.24	3,252.18	Turun	1.27
APR 2025 (III)	91.58	13,951.67	13,469.19	2,524.98	2,693.33	2,872.95	2,963.09	3,072.09	3,165.23	3,216.29	3,371.07	3,315.95	3,301.85	3,226.46	3,122.97	3,025.87	3,199.25	Turun	1.63
APR 2025 (IV)	91.58	13,991.54	13,663.37	2,537.89	2,706.81	2,887.12	2,977.71	3,087.30	3,180.75	3,231.97	3,387.96	3,332.74	3,318.61	3,243.01	3,139.22	3,041.84	3,215.33	Naik	0.50
MEI 2025 (I)	91.58	13,798.22	13,538.49	2,505.16	2,671.79	2,849.68	2,939.09	3,047.28	3,139.46	3,189.98	3,344.12	3,289.69	3,275.77	3,201.21	3,098.86	3,002.82	3,173.75	Turun	1.29
MEI 2025 (II)	91.22	13,242.92	13,072.33	2,397.75	2,557.10	2,727.24	2,812.81	2,916.39	3,004.53	3,052.83	3,200.58	3,148.57	3,135.27	3,063.99	2,966.15	2,874.34	3,037.54	Turun	4.29
MEI 2025 (III)	91.22	12,978.99	12,794.45	2,349.33	2,505.49	2,672.23	2,756.07	2,857.55	2,943.93	2,991.27	3,135.98	3,085.01	3,071.97	3,002.11	2,906.22	2,816.24	2,976.23	Turun	2.02
MEI 2025 (IV)	91.22	12,813.94	12,452.43	2,312.93	2,466.99	2,631.41	2,713.97	2,813.83	2,899.06	2,945.79	3,087.78	3,037.39	3,024.49	2,955.53	2,860.85	2,772.01	2,930.43	Turun	1.54
JUN 2025 (I)	91.22	12,930.26	11,937.70	2,311.08	2,466.14	2,631.36	2,713.93	2,813.55	2,899.38	2,946.47	3,086.66	3,035.58	3,022.52	2,952.93	2,857.39	2,767.74	2,929.19	Turun	0.04
JUN 2025 (II)	91.25	12,999.39	11,292.23	2,298.37	2,453.86	2,619.24	2,701.44	2,800.33	2,886.46	2,933.75	3,071.24	3,019.61	3,006.41	2,936.42	2,840.34	2,750.19	2,914.35	Turun	0.51
JUN 2025 (III)	91.25	13,002.19	9,696.48	2,240.68	2,395.18	2,558.85	2,639.16	2,735.17	2,820.87	2,868.03	2,997.67	2,945.45	2,932.10	2,862.10	2,765.99	2,675.82	2,844.08	Turun	2.41
JUN 2025 (IV)	91.25	13,279.91	9,540.35	2,275.31	2,432.88	2,599.65	2,681.25	2,778.64	2,866.08	2,914.21	3,044.83	2,991.36	2,977.69	2,906.19	2,808.04	2,715.94	2,888.71	Naik	1.57
JUL 2025 (I)	91.25	13,136.71	9,694.74	2,260.15	2,416.18	2,581.43	2,662.46	2,759.26	2,845.83	2,893.46	3,023.95	2,971.15	2,957.65	2,886.92	2,789.82	2,698.72	2,868.98	Turun	0.68
JUL 2025 (II)	91.06	13,325.33	9,787.60	2,286.14	2,444.05	2,611.28	2,693.24	2,791.15	2,878.76	2,926.98	3,058.83	3,005.37	2,991.70	2,920.11	2,821.82	2,729.60	2,902.06	Naik	1.15
JUL 2025 (III)	91.06	13,745.22	10,325.96	2,366.53	2,529.57	2,702.31	2,787.13	2,888.55	2,978.98	3,028.74	3,165.87	3,110.81	3,096.73	3,022.88	2,921.50	2,826.37	3,003.68	Naik	3.50
JUL 2025 (IV)	91.06	13,949.85	11,093.16	2,424.05	2,589.91	2,765.89	2,852.70	2,956.74	3,048.69	3,099.24	3,241.44	3,185.78	3,171.54	3,096.60	2,993.71	2,897.17	3,075.56	Naik	2.39
AGU 2025 (I)	91.06	14,176.92	12,158.53	2,495.66	2,664.78	2,844.59	2,933.86	3,041.21	3,134.90	3,186.35	3,335.21	3,278.97	3,264.58	3,188.42	3,083.85	2,985.74	3,164.79	Naik	2.90
AGU 2025 (II)	91.88	14,262.46	12,762.64	2,552.78	2,724.79	2,907.91	2,999.16	3,109.10	3,204.35	3,256.63	3,410.37	3,353.47	3,338.92	3,261.61	3,155.46	3,055.87	3,236.27	Naik	2.26
AGU 2025 (III)	91.88	14,288.66	13,187.18	2,572.17	2,744.76	2,928.66	3,020.55	3,131.43	3,226.97	3,279.38	3,435.39	3,378.54	3,364.00	3,286.54	3,180.20	3,080.42	3,260.13	Naik	0.74
AGU 2025 (IV)	91.88	14,309.98	13,408.03	2,583.39	2,756.36	2,940.75	3,033.03	3,144.44	3,240.17	3,292.68	3,449.93	3,393.06	3,378.52	3,300.94	3,194.44	3,094.52	3,273.98	Naik	0.42
SEP 2025 (I)	91.88	14,276.55	13,323.18	2,575.39	2,747.93	2,931.83	3,023.82	3,134.88	3,230.37	3,282.75	3,439.37	3,382.61	3,368.10	3,290.70	3,184.45	3,084.76	3,263.94	Turun	0.31
SEP 2025 (II)	92.06	14,318.67	13,475.88	2,592.21	2,765.67	2,950.60	3,043.18	3,155.00	3,250.99	3,303.64	3,461.59	3,404.59	3,390.02	3,312.24	3,205.47	3,105.29	3,285.06	Naik	0.65
SEP 2025 (III)	92.06	14,260.24	13,384.29	2,580.29	2,753.02	2,937.15	3,029.31	3,140.60	3,236.19	3,288.62	3,445.74	3,388.97	3,374.45	3,296.99	3,190.66	3,090.89	3,270.01	Turun	0.46
SEP 2025 (IV)	92.06	14,315.99	13,635.21	2,597.67	2,771.20	2,956.28	3,049.04	3,161.13	3,257.15	3,309.80	3,468.52	3,411.60	3,397.04	3,319.28	3,212.53	3,112.37	3,291.69	Naik	0.66
OKT 2025 (I)	92.06	14,179.97	13,656.11	2,578.52	2,750.49	2,933.98	3,026.04	3,137.34	3,232.49	3,284.65	3,442.62	3,386.29	3,371.88	3,294.86	3,189.13	3,089.91	3,267.15	Turun	0.75

Bulan	Indeks "K" (%)	Harga CPO (Rp/Kg)	Harga Inti Sawit (Rp/Kg)	Harga TBS (Rp/Kg) Berdasarkan Umur Tanaman (Tahun)													Rata-rata Harga TBS (Rp/Kg)	Persentase Naik/Turun (%)	
				3	4	5	6	7	8	9	10-20	21	22	23	24	25		18	19
1	2	3	4	5	6	7	8	9	10	11	12	13	14	15	16	17	18	19	20
OKT 2025 (II)	92.12	14,318.48	13,340.08	2,588.89	2,762.36	2,947.26	3,039.74	3,151.38	3,247.39	3,300.07	3,457.44	3,400.36	3,385.76	3,307.94	3,201.10	3,100.85	3,281.08	Naik	0.43
OKT 2025 (III)	92.12	14,456.14	13,232.21	2,605.10	2,780.09	2,966.51	3,059.59	3,171.86	3,268.74	3,321.89	3,479.60	3,421.89	3,407.13	3,328.56	3,220.69	3,119.48	3,302.05	Naik	0.64
OKT 2025 (IV)	92.12	14,218.51	12,894.23	2,557.85	2,729.89	2,913.11	3,004.52	3,114.72	3,209.97	3,262.24	3,416.76	3,359.95	3,345.42	3,268.14	3,162.05	3,062.50	3,242.38	Turun	1.81
NOV 2025 (I)	92.12	14,025.99	12,458.46	2,513.61	2,683.15	2,863.60	2,953.46	3,061.69	3,155.58	3,207.12	3,358.25	3,302.11	3,287.76	3,211.52	3,106.86	3,008.67	3,186.78	Turun	1.71
NOV 2025 (II)	92.39	13,552.28	12,018.74	2,435.14	2,599.42	2,774.27	2,861.32	2,966.17	3,057.15	3,107.09	3,253.45	3,199.04	3,185.13	3,111.25	3,009.83	2,914.67	3,087.32	Turun	3.12
NOV 2025 (III)	92.39	13,510.02	11,433.35	2,407.35	2,570.76	2,744.46	2,830.58	2,934.09	3,024.63	3,074.37	3,217.54	3,163.10	3,149.17	3,075.53	2,974.43	2,879.56	3,053.08	Turun	1.11
NOV 2025 (IV)	92.39	13,615.72	11,112.92	2,411.07	2,575.50	2,750.10	2,836.41	2,939.97	3,031.10	3,081.19	3,223.43	3,168.42	3,154.35	3,080.13	2,978.23	2,882.63	3,058.56	Naik	0.18
DES 2025 (I)	92.39	13,711.48	10,778.49	2,412.82	2,578.14	2,753.51	2,839.93	2,943.45	3,035.12	3,085.52	3,226.70	3,171.15	3,156.94	3,082.20	2,979.59	2,883.31	3,061.54	Naik	0.10
DES 2025 (II)	91.68	13,919.05	10,756.36	2,423.74	2,590.16	2,766.61	2,853.44	2,957.39	3,049.67	3,100.43	3,241.73	3,185.70	3,171.37	3,096.08	2,992.72	2,895.73	3,075.74	Naik	0.46
DES 2025 (III)	91.68	13,930.85	10,590.10	2,419.38	2,585.83	2,762.23	2,848.93	2,952.64	3,044.96	3,095.74	3,236.30	3,180.15	3,165.80	3,090.44	2,986.99	2,889.92	3,070.53	Turun	0.17
<b>Selisih</b>	<b>0.00</b>	<b>11.80</b>	<b>-166.26</b>	<b>-4.36</b>	<b>-4.33</b>	<b>-4.38</b>	<b>-4.51</b>	<b>-4.74</b>	<b>-4.71</b>	<b>-4.69</b>	<b>-5.44</b>	<b>-5.55</b>	<b>-5.58</b>	<b>-5.64</b>	<b>-5.73</b>	<b>-5.81</b>	<b>-5.21</b>		

exl.TBS/Rekap Indeks "K", Harga CPO, Kernel, TBS Tahun 2025

Keterangan : Harga CPO, Inti Sawit, Indeks K serta harga TBS kelapa sawit umur 3 s.d 25 tahun dihitung dan ditetapkan oleh Tim Penetapan Harga Pembelian TBS Kelapa Sawit Produksi Pekebun Kalimantan Barat berdasarkan Peraturan Menteri Pertanian Nomor 01/PERMENTAN/KB.120/1/2018 tanggal 2 Januari 2018, Peraturan Gubernur Kalimantan Barat Nomor 86 Tahun 2022 tanggal 10 November 2022, Surat Keputusan Gubernur Kalimantan Barat Nomor 173/DISBUNAK/2024 tanggal 15 Februari 2024 dan Surat Keputusan Sekretaris Daerah Kalimantan Barat Nomor 60/DISBUNAK/2024 tanggal 12 Januari 2024.

# Overview Perhitungan Indeks K dan Harga TBS

Indeks K	November	Desember	Varian
	92,39	91,68	0,71 

**CPO** Rp 13.930,85/Kg

**PK** Rp 10.590,10/Kg

## Harga CPO

Bulan	Qty Penjualan (Kg)	Nilai Rp+PPN	Rata-rata
Oktober-2025	376.647.060	5.933.105.268.484	15.752
November-2025	410.104.320	6.179.164.248.064	15.067
<b>Variance</b>	<b>33.457.260</b>	<b>246.058.979.579</b>	<b>-685</b>
%	9%	4%	4%

## Harga PK

Bulan	Qty Penjualan (Kg)	Nilai Rp+PPN	Rata-rata
Oktober-2025	71.102.000	1.025.402.237.531	14.422
November-2025	61.600.000	773.124.242.572	12.551
<b>Variance</b>	<b>-9.502.000</b>	<b>-252.277.994.958</b>	<b>-1.871</b>
%	13%	25%	-13%

## Biaya PKS

Bulan	Tbs Olah (Kg)	Biaya Olah (Rp)	Rata-rata
Oktober-2025	1.178.202.867	188.193.683.559	159
November-2025	1.123.200.177	182.911.494.728	162
<b>Variance</b>	<b>-55.002.690</b>	<b>-5.282.188.831</b>	<b>3</b>
%	-3%	-5%	2%

## OER

Bulan	PRODUKSI TBS (KG)	PRODUKSI CPO (Kg)	OER CPO	PRODUKSI IS (Kg)	OER PK
Oktober-2025	1.178.202.867	256.990.315	21,81	53.952.662	4,58
November-2025	1.123.200.177	245.498.432	21,86	52.368.671	4,66
<b>Variance</b>	<b>-55.002.690</b>	<b>11.491.883</b>	<b>0,05</b>	<b>1.583.991</b>	<b>0,08</b>

## Rekapitulasi Penjualan CPO

Tanggal	Qty	%	Nilai Penjualan	Kontrak	KPBN	Varian
08/12/2025	4.000.000	6	55.530.000.000	13.883	14.315	433
09/12/2025	900.000	1	12.070.332.000	13.411	14.325	914
10/12/2025	3.450.000	5	47.152.500.000	13.667	14.157	490
11/12/2025	13.900.000	20	194.633.000.000	14.002	14.414	412
12/12/2025	27.945.000	40	385.919.295.000	13.810	14.300	490
15/12/2025	19.955.000	28	279.975.182.000	14.030	14.250	220
<b>Total</b>	<b>70.150.000</b>	<b>100</b>	<b>975.280.309.000</b>	<b>13.903</b>	<b>14.294</b>	<b>391</b>

Periode lalu	62.375.000		864.332.603.000	13.857	14.326	469
--------------	------------	--	-----------------	--------	--------	-----

## Rekapitulasi Penjualan PK

Tanggal	Qty	%	Nilai Penjualan (Rp)	Harga
08/12/2025	1.725.000	17	18.878.250.000	10.944
09/12/2025	1.660.000	16	17.857.749.000	10.758
10/12/2025	4.575.000	45	47.087.425.000	10.292
11/12/2025	650.000	6	6.950.349.000	10.693
12/12/2025	100.000	1	1.012.849.000	10.128
15/12/2025	1.400.000	14	14.495.396.000	10.354
<b>Total</b>	<b>10.110.000</b>	<b>100</b>	<b>106.282.018.000</b>	<b>10.513</b>

Periode lalu	8.210.000		88.206.787.536	10.744
--------------	-----------	--	----------------	--------